

A GESTORA

A Apex foi fundada em 2011, com foco na gestão de fundos de renda variável divididos nas estratégias Long Only, Long Biased e Long Short. A gestora tem uma equipe de profissionais com larga experiência no mercado financeiro: são 20 pessoas dedicadas a gestão dos fundos e 17 pessoas dando suporte à instituição para garantir a excelência em todo o processo.

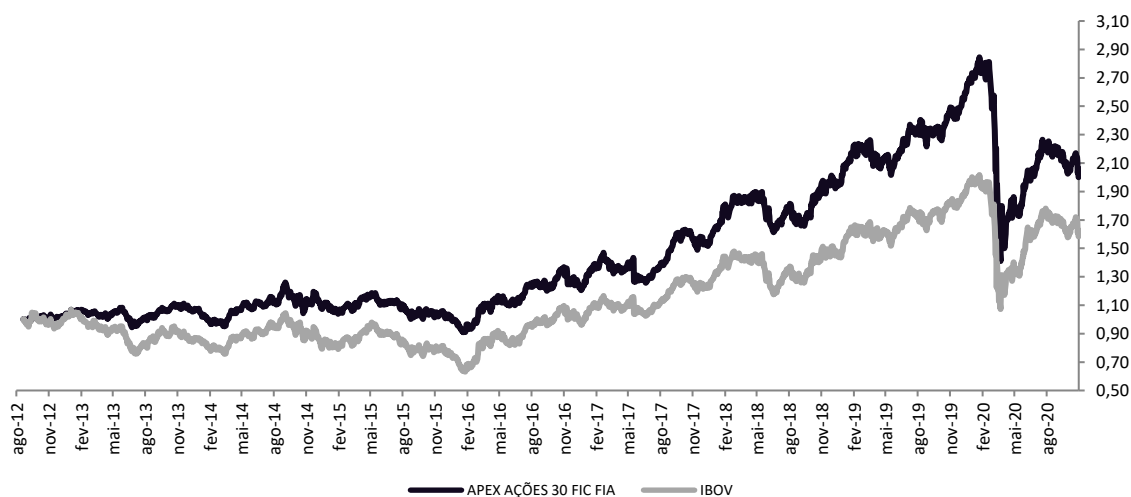
O FUNDO E A ESTRATÉGIA

A política de investimento do fundo consiste em alocar seus recursos em ações admitidas à negociação no mercado à vista de bolsa de valores ou entidade do mercado de balcão organizado, títulos públicos e operações no mercado de derivativos, observadas as limitações previstas, com o objetivo de investir no mercado de valores mobiliários buscando proporcionar a seus cotistas ganhos de capital, a longo prazo, sem apresentar, necessariamente, correlação com qualquer índice de ações.

PÚBLICO-ALVO

O FUNDO tem como público alvo os investidores em geral, observando, no que couber, as modalidades de investimento, os limites e as vedações estabelecidas nas Resoluções 4.661/18 e 3.922/10 do Conselho Monetário Nacional.

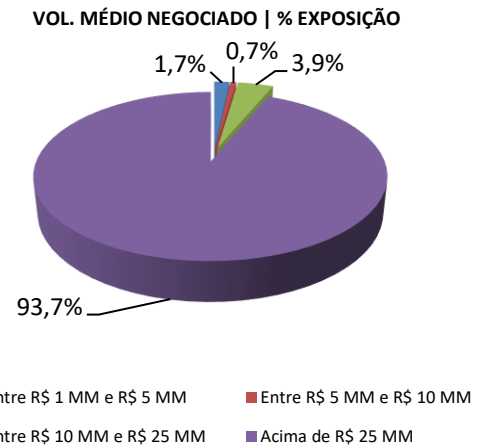
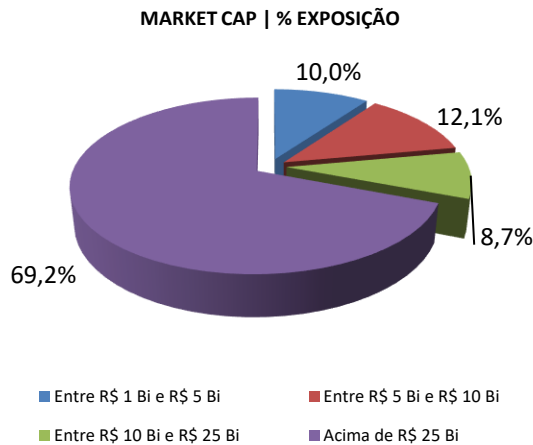
PERFORMANCE



| RETORNO MENSAL | | JAN | FEV | MAR | ABR | MAI | JUN | JUL | AGO | SET | OUT | NOV | DEZ |
|----------------|----------|-------|-------|--------|-------|------|------|------|-------|-------|-------|------|------|
| 2020 | APEX (%) | 2,59 | -8,74 | -35,73 | 12,50 | 6,04 | 7,13 | 7,29 | -1,84 | -4,77 | -2,66 | | |
| | IBOV (%) | -1,63 | -8,43 | -29,90 | 10,25 | 8,57 | 8,76 | 8,27 | -3,44 | -4,80 | -0,69 | | |
| 2019 | APEX (%) | 10,18 | -1,20 | -1,71 | -0,51 | 0,10 | 4,53 | 3,16 | 0,88 | 0,65 | 4,58 | 1,35 | 6,95 |
| | IBOV (%) | 10,82 | -1,86 | -0,18 | 0,98 | 0,70 | 4,06 | 0,84 | -0,67 | 3,57 | 2,36 | 0,95 | 6,85 |

| RETORNO ACUMULADO | 2020 | 2019 | 2018 | 2017 | 2016 | 2015 | 12 Meses | 24 Meses | Desde Início |
|-------------------|--------|-------|-------|-------|-------|--------|----------|----------|--------------|
| APEX (%) | -24,94 | 32,25 | 24,57 | 27,20 | 29,15 | -11,48 | -18,63 | 2,91 | 100,11 |
| IBOV (%) | -18,76 | 31,58 | 15,03 | 26,86 | 38,93 | -13,31 | -12,37 | 7,47 | 58,48 |

ATRIBUIÇÃO DE PERFORMANCE E ESTATÍSTICAS DO FUNDO



| CONTRIBUIÇÃO POR SETOR | Retorno Mês (%) | Exposição Bruta (%) |
|-------------------------------|--------------------|---------------------|
| Petróleo, Gás e Bio | -0,24 | 4,20 |
| Materiais Básicos | 0,23 | 19,10 |
| Bens Industriais | 0,01 | 8,70 |
| Consumo Cíclico | -0,62 | 24,70 |
| Consumo Não Cíclico | -0,88 | 8,90 |
| Saúde | -0,11 | 5,20 |
| Serviços Financeiros | -0,45 | 19,80 |
| Tecnologia da Informação | 0,01 | 2,00 |
| Telecomunicações | 0,00 | 0,00 |
| Utilidade Pública | -0,40 | 6,20 |
| Caixa + Adm. + Perf. + Outros | -0,21 | - |
| TOTAL | -2,66 | 98,80 |

| ESTATÍSTICAS DO FUNDO | APEX | IBOV |
|--------------------------------|-------------|---------|
| Retorno desde o Início | 100,11% | 58,48% |
| Maior Retorno Mensal | 12,50% | 16,97% |
| Menor Retorno Mensal | -35,73% | -29,90% |
| Vol. Anualizada | 23,21% | 25,78% |
| Correlação com o Ibov. | 0,95 | |
| Meses Positivos | 59 | 56 |
| Meses Negativos | 40 | 43 |
| Início do Fundo | 20/08/2012 | |
| Patrimônio Atual | 407,95 MM | |
| Patrimônio Médio 12m | 661,97 MM | |
| Patrimônio Atual da Estratégia | 4.965,73 MM | |

INFORMAÇÕES

MOVIMENTAÇÃO

INVESTIMENTO INICIAL MÍNIMO: R\$ 1.000,00
 MOVIMENTAÇÃO MÍNIMA / SALDO MÍNIMO: R\$ 1.000,00
 CONVERSÃO DAS COTAS: Aplicação: D+1
 Resgate c/ cobrança de tx. de saída: D+1
 Resgate s/ cobrança de tx. de saída: D+30
 LIQUIDAÇÃO DO RESGATE: 2 dias úteis após a cotização
 HORÁRIO DE MOVIMENTAÇÕES: Até às 14:00

DADOS BANCÁRIOS

BANCO: 017 - BNY Mellon Banco S.A.
 AGÊNCIA: 0001
 C/C: 222-4
 FUNDO: APEX AÇÕES 30 FIC FIA
 CNPJ: 15.862.830/0001-03

CONTATOS - GESTORA

www.apexcapital.com.br
 comercial@apexcapital.com.br

CONTATOS - ADMINISTRADOR

www.bnymellon.com.br
 SAC: sac@bnymellon.com.br

CARACTERÍSTICAS

PÚBLICO ALVO: Investidores em geral
 INÍCIO DO FUNDO: 20/08/2012
 CLASSIFICAÇÃO CVM: Fundos de Ações
 CLASSIFICAÇÃO ANBIMA: Ações Livre

TAXA DE ADMINISTRAÇÃO:

Mínima: 1,90% a.a sobre o PL do fundo + 0,10% sobre o PL do fundo Master
 Máxima: 2,50% a.a sobre o PL do fundo

TAXA DE PERFORMANCE

20% do que exceder 100% do IBOVESPA

INFORMAÇÕES ADICIONAIS

ADMINISTRADOR: BNY Mellon SF DTVM S.A.
 GESTOR: Apex Capital Ltda.
 CUSTODIANTE: BNY Mellon Banco S.A.
 DISTRIBUIDOR: Apex Capital Ltda.
 AUDITORIA: Deloitte Auditores Independentes



Leia o prospecto, o formulário de informações complementares, lâmina de informações essenciais e o regulamento antes de investir. Rentabilidade obtida no passado não representa garantia de resultados futuros. A rentabilidade divulgada não é líquida de impostos e taxa de saída. O investimento em Fundos não é garantido pelo Fundo Garantidor de Crédito – FGC e não conta com garantia do administrador, do gestor ou de qualquer mecanismo de seguro. As informações contidas neste material são meramente informativas e não se constituem em qualquer tipo de oferta de investimentos, convite ou venda e nem aconselhamento ou sugestão de investimento. Ressaltamos que: (i) os dados e informações aqui contidos não devem servir como base exclusiva para tomadas de decisões de investimento, e (ii) os resultados e eventuais rentabilidades verificadas no passado para determinado produto, modalidade de investimento ou em algum segmento envolvendo derivativos como parte integrante de suas estratégias e políticas de investimento, podem resultar em significativas perdas patrimoniais para seus investidores e, inclusive acarretar perdas superiores ao capital aplicado e a consequente obrigação do investidor de aportar recursos adicionais para cobrir os prejuízos gerados. Em se tratando de fundos de investimento, as normas da ANBIMA recomendam que a análise de rentabilidade de fundos de investimento seja efetuada considerando, no mínimo, 12 (doze) meses.