

**A GESTORA**

A Apex foi fundada em 2011, com foco na gestão de fundos de ações divididos nas estratégias Long Only, Long Biased e Long Short. A gestora tem uma equipe de profissionais com larga experiência no mercado financeiro: são 18 pessoas dedicadas a gestão dos fundos e 16 pessoas dando suporte à instituição para garantir a excelência em todo o processo.

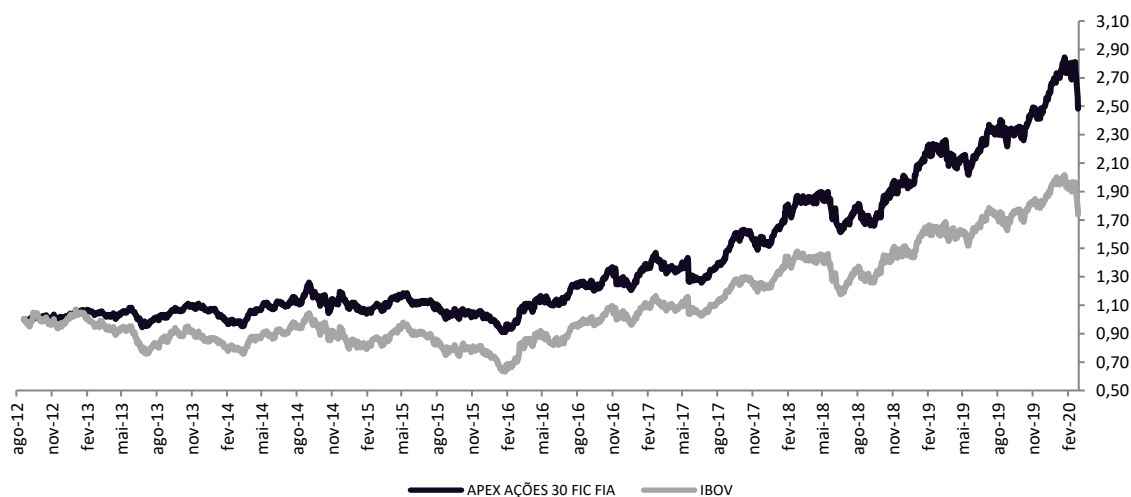
**O FUNDO E A ESTRATÉGIA**

A política de investimento do fundo consiste em alocar seus recursos em ações admitidas à negociação no mercado à vista de bolsa de valores ou entidade do mercado de balcão organizado, títulos públicos e operações no mercado de derivativos, observadas as limitações previstas, com o objetivo de investir no mercado de valores mobiliários buscando proporcionar a seus cotistas ganhos de capital, a longo prazo, sem apresentar, necessariamente, correlação com qualquer índice de ações.

**PÚBLICO-ALVO**

O FUNDO tem como público alvo os investidores em geral, observando, no que couber, as modalidades de investimento, os limites e as vedações estabelecidas nas Resoluções 4.661/18 e 3.922/10 do Conselho Monetário Nacional.

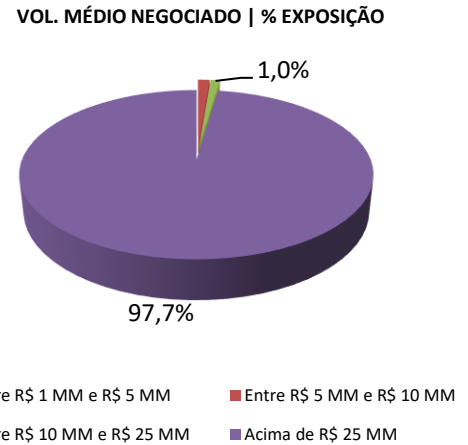
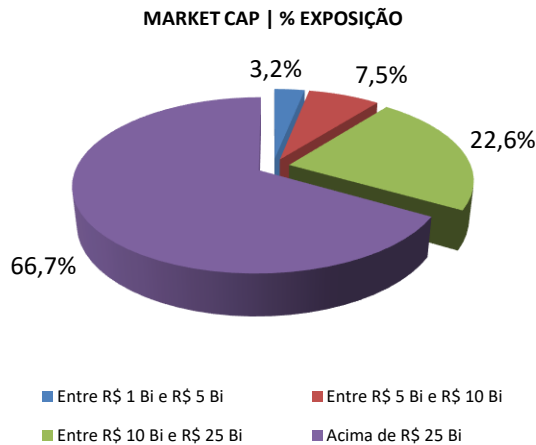
**PERFORMANCE**



RETORNO MENSAL		JAN	FEV	MAR	ABR	MAI	JUN	JUL	AGO	SET	OUT	NOV	DEZ
2020	APEX (%)	2,59	-8,74										
	IBOV (%)	-1,63	-8,43										
2019	APEX (%)	10,18	-1,20	-1,71	-0,51	0,10	4,53	3,16	0,88	0,65	4,58	1,35	6,95
	IBOV (%)	10,82	-1,86	-0,18	0,98	0,70	4,06	0,84	-0,67	3,57	2,36	0,95	6,85

RETORNO ACUMULADO	2020	2019	2018	2017	2016	2015	12 Meses	24 Meses	Desde Início
APEX (%)	-6,37	32,25	24,57	27,20	29,15	-11,48	13,74	36,36	149,60
IBOV (%)	-9,92	31,58	15,03	26,86	38,93	-13,31	8,98	22,05	75,72

**ATRIBUIÇÃO DE PERFORMANCE E ESTATÍSTICAS DO FUNDO**



CONTRIBUIÇÃO POR SETOR	Retorno Mês (%)	Exposição Bruta (%)
Petróleo, Gás e Bio	-1,87	13,20
Materiais Básicos	-1,43	11,10
Bens Industriais	-0,59	6,00
Consumo Cíclico	-2,89	30,80
Consumo Não Cíclico	-0,76	9,70
Saúde	-0,99	4,20
Financeiro e Outros	-0,64	14,90
Tecnologia da Informação	-0,07	1,90
Telecomunicações	0,00	0,00
Utilidade Pública	-0,28	5,20
Caixa + Adm. + Perf. + Outros	0,78	-
<b>TOTAL</b>	<b>-8,74</b>	<b>97,00</b>

ESTATÍSTICAS DO FUNDO	APEX	IBOV
Retorno desde o Início	149,60%	75,72%
Maior Retorno Mensal	11,76%	16,97%
Menor Retorno Mensal	-9,79%	-11,70%
Vol. Anualizada	18,25%	22,08%
Correlação com o Ibov.	0,94	
Meses Positivos	55	52
Meses Negativos	36	39
Início do Fundo	20/08/2012	
Patrimônio Atual	798,82 MM	
Patrimônio Médio 12m	792,65 MM	
Patrimônio Atual da Estratégia	6.192,04 MM	

**INFORMAÇÕES**

**MOVIMENTAÇÃO**

INVESTIMENTO INICIAL MÍNIMO: R\$ 1.000,00  
 MOVIMENTAÇÃO MÍNIMA / SALDO MÍNIMO: R\$ 1.000,00  
 CONVERSÃO DAS COTAS: Aplicação: D+1  
 Resgate c/ cobrança de tx. de saída: D+1  
 Resgate s/ cobrança de tx. de saída: D+30  
 LIQUIDAÇÃO DO RESGATE: 2 dias úteis após a cotização  
 HORÁRIO DE MOVIMENTAÇÕES: Até às 14:00

**DADOS BANCÁRIOS**

BANCO: 017 - BNY Mellon Banco S.A.  
 AGÊNCIA: 0001  
 C/C: 222-4  
 FUNDO: APEX AÇÕES 30 FIC FIA  
 CNPJ: 15.862.830/0001-03

**CONTATOS - GESTORA**

www.apexcapital.com.br  
 comercial@apexcapital.com.br

**CONTATOS - ADMINISTRADOR**

www.bnymellon.com.br  
 SAC: sac@bnymellon.com.br

**CARACTERÍSTICAS**

PÚBLICO ALVO: Investidores em geral  
 INÍCIO DO FUNDO: 20/08/2012  
 CLASSIFICAÇÃO CVM: Fundos de Ações  
 CLASSIFICAÇÃO ANBIMA: Ações Livre

**TAXA DE ADMINISTRAÇÃO:**

Mínima: 1,90% a.a sobre o PL do fundo + 0,10% sobre o PL do fundo Master  
 Máxima: 2,50% a.a sobre o PL do fundo

**TAXA DE PERFORMANCE**

20% do que exceder 100% do IBOVESPA

**INFORMAÇÕES ADICIONAIS**

ADMINISTRADOR: BNY Mellon SF DTVM S.A.  
 GESTOR: Apex Capital Ltda.  
 CUSTODIANTE: BNY Mellon Banco S.A.  
 DISTRIBUIDOR: Apex Capital Ltda.  
 AUDITORIA: Deloitte Auditores Independentes



Leia o prospecto, o formulário de informações complementares, lâmina de informações essenciais e o regulamento antes de investir. Rentabilidade obtida no passado não representa garantia de resultados futuros. A rentabilidade divulgada não é líquida de impostos e taxa de saída. O investimento em Fundos não é garantido pelo Fundo Garantidor de Crédito – FGC e não conta com garantia do administrador, do gestor ou de qualquer mecanismo de seguro. As informações contidas neste material são meramente informativas e não se constituem em qualquer tipo de oferta de investimentos, convite ou venda e nem aconselhamento ou sugestão de investimento. Ressaltamos que: (i) os dados e informações aqui contidos não devem servir como base exclusiva para tomadas de decisões de investimento, e (ii) os resultados e eventuais rentabilidades verificadas no passado para determinado produto, modalidade de investimento ou em algum segmento envolvendo derivativos como parte integrante de suas estratégias e políticas de investimento, podem resultar em significativas perdas patrimoniais para seus investidores e, inclusive acarretar perdas superiores ao capital aplicado e a consequente obrigação do investidor de aportar recursos adicionais para cobrir os prejuízos gerados. Em se tratando de fundos de investimento, as normas da ANBIMA recomendam que a análise de rentabilidade de fundos de investimento seja efetuada considerando, no mínimo, 12 (doze) meses.