

**A GESTORA**

A Apex foi fundada em 2011, com foco na gestão de fundos de ações divididos nas estratégias Long Only, Long Biased e Long Short. A gestora tem uma equipe de profissionais com larga experiência no mercado financeiro: são 17 pessoas dedicadas a gestão dos fundos e 16 pessoas dando suporte à instituição para garantir a excelência em todo o processo.

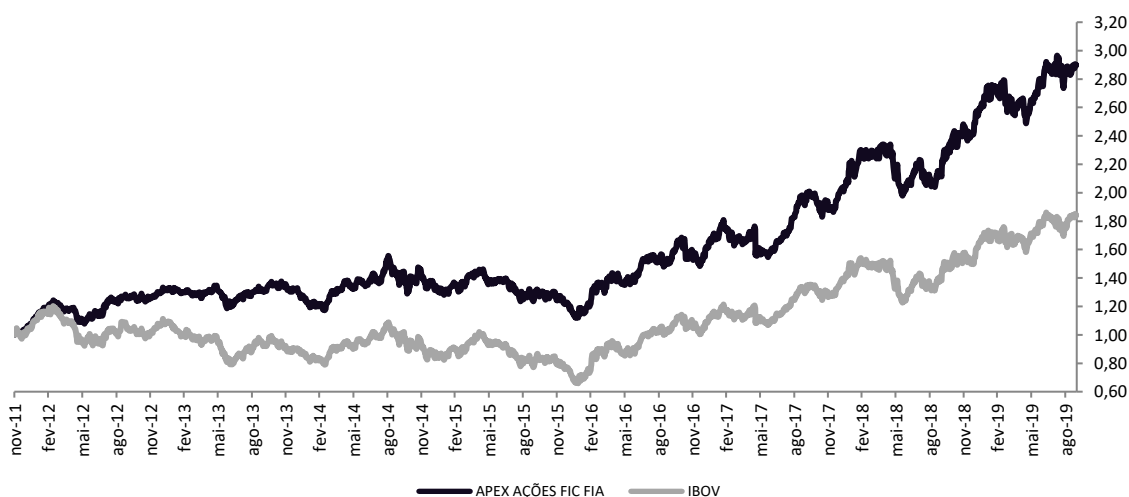
**O FUNDO E A ESTRATÉGIA**

A política de investimento do fundo consiste em alocar seus recursos em ações admitidas à negociação no mercado à vista de bolsa de valores ou entidade do mercado de balcão organizado, títulos públicos e operações no mercado de derivativos, observadas as limitações previstas, com o objetivo de investir no mercado de valores mobiliários buscando proporcionar a seus cotistas ganhos de capital, a longo prazo, sem apresentar, necessariamente, correlação com qualquer índice de ações.

**PÚBLICO-ALVO**

O FUNDO tem como público alvo os investidores em geral conforme a regulamentação em vigor, observando, no que couberem, as modalidades de investimento, os limites e as vedações estabelecidas na Resolução 3.792/09 do Conselho Monetário Nacional.

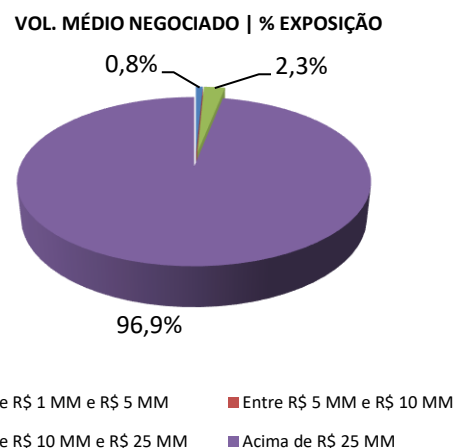
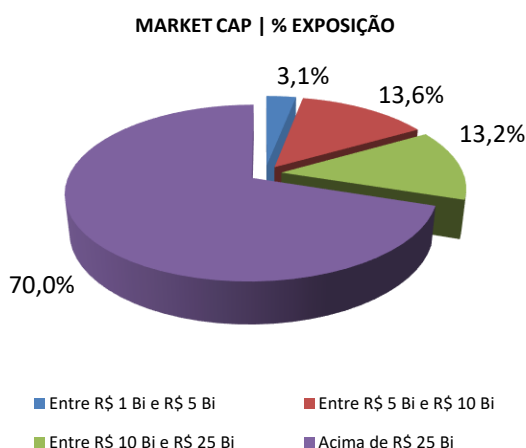
**PERFORMANCE**



RETORNO MENSAL		JAN	FEV	MAR	ABR	MAI	JUN	JUL	AGO	SET	OUT	NOV	DEZ
2019	APEX (%)	10,18	-1,19	-1,77	-0,54	0,08	4,52	3,05	0,89	0,66			
	IBOV (%)	10,82	-1,86	-0,18	0,98	0,70	4,06	0,84	-0,67	3,57			
2018	APEX (%)	10,89	2,11	1,86	1,87	-8,62	-3,21	5,20	-3,44	1,94	11,81	3,02	0,91
	IBOV (%)	11,14	0,52	0,01	0,88	-10,87	-5,20	8,88	-3,21	3,48	10,19	2,38	-1,81

RETORNO ACUMULADO	2019	2018	2017	2016	2015	2014	12 Meses	24 Meses	Desde Início
APEX (%)	16,43	25,07	27,09	29,16	-11,58	3,26	35,34	49,71	189,85
IBOV (%)	19,18	15,03	26,86	38,93	-13,31	-2,91	32,02	40,99	84,17

**ATRIBUIÇÃO DE PERFORMANCE E ESTATÍSTICAS DO FUNDO**



CONTRIBUIÇÃO POR SETOR	Retorno Mês (%)	Exposição Bruta (%)
Petróleo, Gás e Bio	0,98	17,60
Materiais Básicos	-0,16	4,20
Bens Industriais	-0,20	6,90
Consumo Cíclico	0,32	26,60
Consumo Não Cíclico	0,20	6,90
Saúde	0,09	2,10
Financeiro e Outros	-0,12	21,60
Tecnologia da Informação	0,20	4,50
Telecomunicações	-0,16	0,60
Utilidade Pública	-0,57	10,10
Caixa + Adm. + Perf. + Outros	0,08	-
<b>TOTAL</b>	<b>0,66</b>	<b>100</b>

ESTATÍSTICAS DO FUNDO	APEX	IBOV
Retorno desde o Início	189,85%	84,17%
Maior Retorno Mensal	11,81%	16,97%
Menor Retorno Mensal	-9,79%	-11,86%
Vol. Anualizada	18,02%	22,26%
Correlação com o Ibov.	0,93	
Meses Positivos	58	53
Meses Negativos	36	41
Início do Fundo	30/11/2011	
Patrimônio Atual	21,70 MM	
Patrimônio Médio 12m	21,80 MM	
Patrimônio Atual da Estratégia	5.872,58 MM	

**INFORMAÇÕES**

**MOVIMENTAÇÃO**

INVESTIMENTO INICIAL MÍNIMO: R\$ 20.000,00  
 MOVIMENTAÇÃO MÍNIMA / SALDO MÍNIMO: R\$ 5.000,00  
 CONVERSÃO DAS COTAS: Aplicação: D+1

Resgate s/ cobrança de tx. de saída: D+1

LIQUIDAÇÃO DO RESGATE: 2 dias úteis após a cotização  
 HORÁRIO DE MOVIMENTAÇÕES: Até às 14:00

**DADOS BANCÁRIOS**

BANCO: 017 - BNY Mellon Banco S.A.  
 AGÊNCIA: 0001  
 C/C: 225-9  
 FUNDO: APEX AÇÕES FIC FIA  
 CNPJ: 13.608.338/0001-72

**CONTATOS - GESTORA**

www.apexcapital.com.br  
 comercial@apexcapital.com.br

**CONTATOS - ADMINISTRADOR**

www.bnymellon.com.br  
 SAC: sac@bnymellon.com.br

**CARACTERÍSTICAS**

PÚBLICO ALVO: Investidores em geral  
 INÍCIO DO FUNDO: 30/11/2011  
 CLASSIFICAÇÃO CVM: Fundos de Ações  
 CLASSIFICAÇÃO ANBIMA: Ações Livre

**TAXA DE ADMINISTRAÇÃO:**

Mínima: 1,90% a.a sobre o PL do fundo + 0,10% sobre o PL do fundo Master  
 Máxima: 2,50% a.a sobre o PL do fundo

**TAXA DE PERFORMANCE**

20% do que exceder 100% do IBOVESPA

**INFORMAÇÕES ADICIONAIS**

ADMINISTRADOR: BNY Mellon SF DTVM S.A.  
 GESTOR: Apex Capital Ltda.  
 CUSTODIANTE: BNY Mellon Banco S.A.  
 DISTRIBUIDOR: Apex Capital Ltda.  
 AUDITORIA: Deloitte Auditores Independentes



Leia o prospecto, o formulário de informações complementares, lâmina de informações essenciais e o regulamento antes de investir. Rentabilidade obtida no passado não representa garantia de resultados futuros. A rentabilidade divulgada não é líquida de impostos e taxa de saída. O investimento em Fundos não é garantido pelo Fundo Garantidor de Crédito – FGC e não conta com garantia do administrador, do gestor ou de qualquer mecanismo de seguro. As informações contidas neste material são meramente informativas e não se constituem em qualquer tipo de oferta de investimentos, convite ou venda e nem aconselhamento ou sugestão de investimento. Ressaltamos que: (i) os dados e informações aqui contidos não devem servir como base exclusiva para tomadas de decisões de investimento, e (ii) os resultados e eventuais rentabilidades verificadas no passado para determinado produto, modalidade de investimento ou em algum segmento envolvendo derivativos como parte integrante de suas estratégias e políticas de investimento, podem resultar em significativas perdas patrimoniais para seus investidores e, inclusive acarretar perdas superiores ao capital aplicado e a consequente obrigação do investidor de aportar recursos adicionais para cobrir os prejuízos gerados. Em se tratando de fundos de investimento, as normas da ANBIMA recomendam que a análise de rentabilidade de fundos de investimento seja efetuada considerando, no mínimo, 12 (doze) meses.