

A GESTORA

A Apex foi fundada em 2011, com foco na gestão de fundos de ações divididos nas estratégias Long Only, Long Biased e Long Short. A gestora tem uma equipe de profissionais com larga experiência no mercado financeiro: são 17 pessoas dedicadas a gestão dos fundos e 16 pessoas dando suporte à instituição para garantir a excelência em todo o processo.

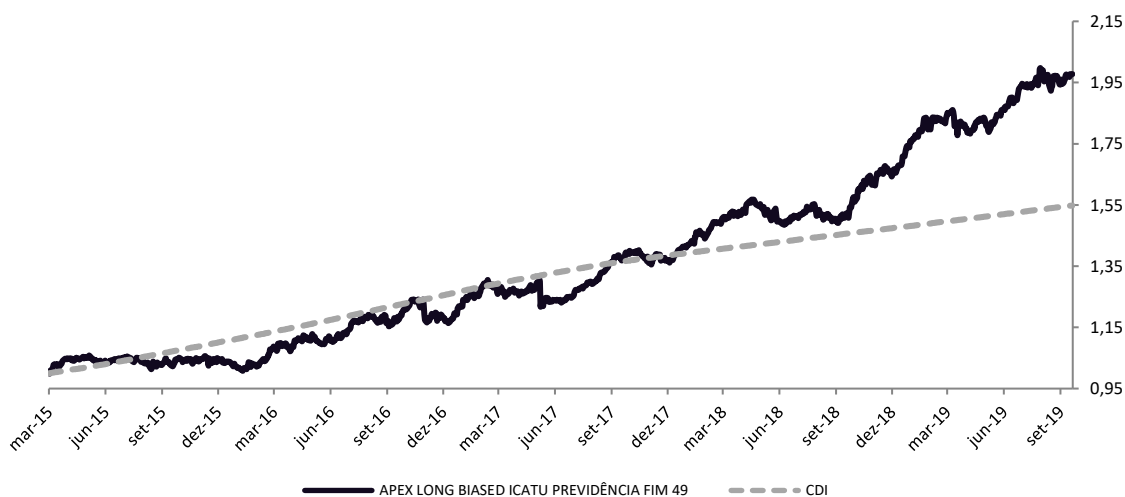
O FUNDO E A ESTRATÉGIA

O FUNDO tem por objetivo buscar retorno ao seu COTISTA através de investimentos em diversas classes de ativos financeiros disponíveis nos mercados de renda fixa, renda variável, cambial, derivativos e cotas de fundos de investimento, negociados nos mercados interno e externo, sem o compromisso de concentração em nenhuma classe específica.

PÚBLICO-ALVO

O FUNDO destina-se exclusivamente a receber diretamente, recursos referentes às reservas técnicas de Plano Gerador de Benefício Livre – PGBL e de Vida Gerador de Benefício Livre - VGBL instituídos pela Icatu Seguros S.A .

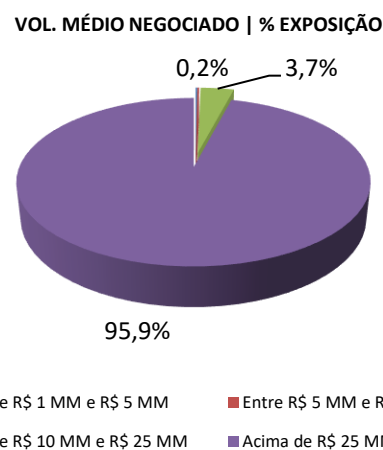
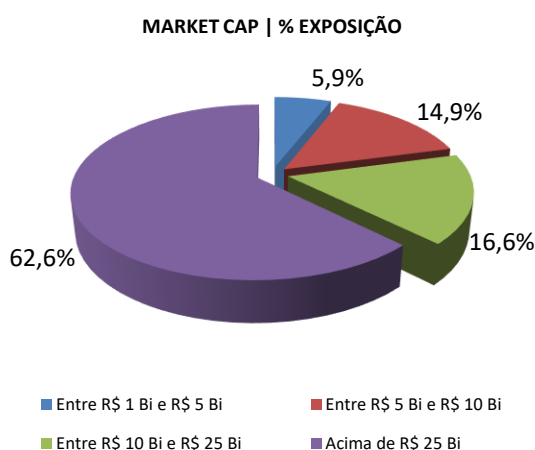
PERFORMANCE



RETORNO MENSAL		JAN	FEV	MAR	ABR	MAI	JUN	JUL	AGO	SET	OUT	NOV	DEZ
2019	APEX (%)	6,92	0,07	-0,67	0,63	0,95	2,70	2,70	1,31	0,30			
	CDI (%)	0,54	0,49	0,47	0,52	0,54	0,47	0,57	0,50	0,47			
2018	APEX (%)	4,18	1,97	2,44	2,71	-3,88	0,23	1,67	-1,51	0,30	7,72	2,40	2,15
	CDI (%)	0,58	0,47	0,53	0,52	0,52	0,52	0,54	0,57	0,47	0,54	0,49	0,49

RETORNO ACUMULADO	2019	2018	2017	2016	2015	2014	12 Meses	24 Meses	Desde Início
APEX (%)	15,72	21,85	17,20	15,61	3,51		30,38	43,66	97,76
CDI (%)	4,67	6,42	9,95	14,00	10,87		6,28	13,35	54,80

ATRIBUIÇÃO DE PERFORMANCE E ESTATÍSTICAS DO FUNDO



CONTRIBUIÇÃO POR SETOR	Retorno Mês (%)	Exposição Bruta (%)
Petróleo, Gás e Bio	0,33	7,10
Materiais Básicos	-0,11	4,20
Bens Industriais	-0,14	7,90
Consumo Cíclico	-0,09	18,60
Consumo Não Cíclico	0,19	6,10
Saúde	0,02	1,10
Financeiro e Outros	-0,22	13,40
Tecnologia da Informação	0,10	2,30
Telecomunicações	-0,20	2,40
Utilidade Pública	-0,25	9,90
ETF	0,02	3,60
Total Renda Variável	-0,35	76,60
IMA-B	0,90	51,70
Caixa + Adm. + Perf. + Outros	-0,25	-
Custos	-0,25	-
TOTAL	0,30	

ESTATÍSTICAS DO FUNDO	APEX	CDI
Retorno desde o Início	97,76%	54,80%
Maior Retorno Mensal	7,72%	1,21%
Menor Retorno Mensal	-3,88%	0,47%
Vol. Anualizada	9,18%	
Correlação com o Ibov.	0,87	
Meses Positivos	44	
Meses Negativos	11	
Início do Fundo	11/03/2015	
Patrimônio Atual	169,98 MM	
Patrimônio Médio 12m	120,81 MM	
Patrimônio Atual da Estratégia	293,83 MM	

INFORMAÇÕES

MOVIMENTAÇÃO

Aplicação Mínima, Movimentação, Mínima e Saldo Mínimo: serão estabelecidos pelos planos (PGBL/VGBL) disponibilizados pela Icatu, sob sua responsabilidade.

Para mais informações, consultar a seguradora ou entre em contato conosco.

CONTATOS - GESTORA
www.apexcapital.com.br
comercial@apexcapital.com.br

CONTATOS - ADMINISTRADOR
www.bradescobemdtvm.com.br
SAC: 0800 704 8383

CARACTERÍSTICAS

PÚBLICO ALVO: Exclusivo previdenciário
INÍCIO DO FUNDO: 11/03/2015
CLASSIFICAÇÃO CVM: Fundo Multimercado
CLASSIFICAÇÃO ANBIMA: Previdência Multimercados

TAXA DE ADMINISTRAÇÃO:

Máxima: 2,00% a.a sobre o PL do fundo

TAXA DE PERFORMANCE

Este fundo não cobra taxa de performance

INFORMAÇÕES ADICIONAIS

ADMINISTRADOR: BEM DTVM LTDA.
GESTOR: Apex Capital Ltda.
CUSTODIANTE: Banco Bradesco S.A.
DISTRIBUIDOR: Apex Capital Ltda.
AUDITORIA: KPMG Auditores Independentes



Leia o prospecto, o formulário de informações complementares, lâmina de informações essenciais e o regulamento antes de investir. Rentabilidade obtida no passado não representa garantia de resultados futuros. A rentabilidade divulgada não é líquida de impostos e taxa de saída. O investimento em Fundos não é garantido pelo Fundo Garantidor de Crédito – FGC e não conta com garantia do administrador, do gestor ou de qualquer mecanismo de seguro. As informações contidas neste material são meramente informativas e não se constituem em qualquer tipo de oferta de investimentos, convite ou venda e nem aconselhamento ou sugestão de investimento. Ressaltamos que: (i) os dados e informações aqui contidos não devem servir como base exclusiva para tomadas de decisões de investimento, e (ii) os resultados e eventuais rentabilidades verificadas no passado para determinado produto, modalidade de investimento ou em algum segmento envolvendo derivativos como parte integrante de suas estratégias e políticas de investimento, podem resultar em significativas perdas patrimoniais para seus investidores e, inclusive acarretar perdas superiores ao capital aplicado e a consequente obrigação do investidor de aportar recursos adicionais para cobrir os prejuízos gerados. Em se tratando de fundos de investimento, as normas da ANBIMA recomendam que a análise de rentabilidade de fundos de investimento seja efetuada considerando, no mínimo, 12 (doze) meses.