

**A GESTORA**

A Apex foi fundada em 2011, com foco na gestão de fundos de ações divididos nas estratégias Long Only, Long Biased e Long Short. A gestora tem uma equipe de profissionais com larga experiência no mercado financeiro: são 12 pessoas dedicadas a gestão dos fundos e 11 pessoas dando suporte à instituição para garantir a excelência em todo o processo.

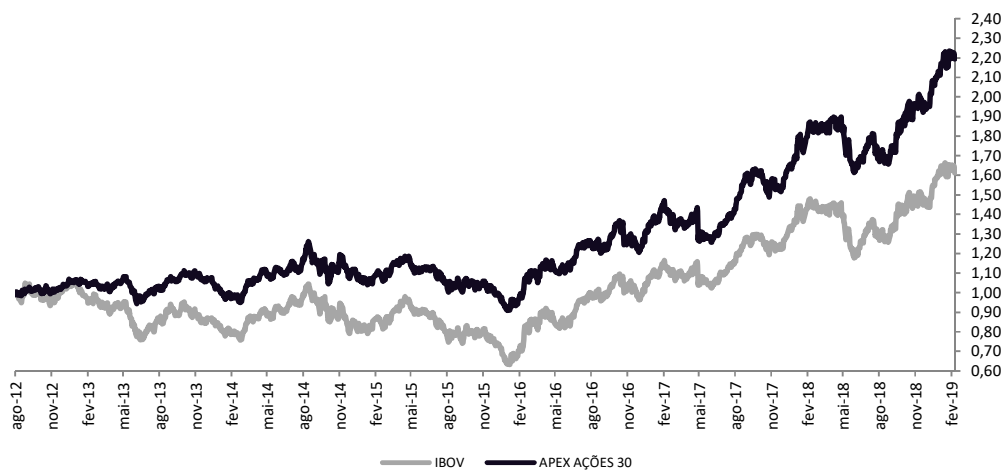
**O FUNDO E A ESTRATÉGIA**

A política de investimento do fundo consiste em alocar seus recursos em ações admitidas à negociação no mercado à vista de bolsa de valores ou entidade do mercado de balcão organizado, títulos públicos e operações no mercado de derivativos, observadas as limitações previstas, com o objetivo de investir no mercado de valores mobiliários buscando proporcionar a seus cotistas ganhos de capital, a longo prazo, sem apresentar, necessariamente, correlação com qualquer índice de ações.

**PÚBLICO-ALVO**

O FUNDO tem como público alvo os investidores em geral, observando, no que couber, as modalidades de investimento, os limites e as vedações estabelecidas nas Resoluções 4.661/18 e 3.922/10 do Conselho Monetário Nacional.

**PERFORMANCE**

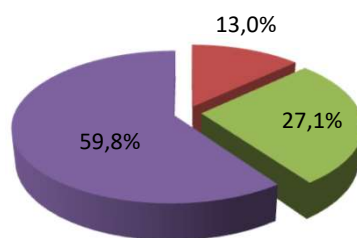


RETORNO MENSAL	JAN	FEV	MAR	ABR	MAI	JUN	JUL	AGO	SET	OUT	NOV	DEZ
2019 APEX (%)	10,18	-1,20										
IBOV (%)	10,82	-1,86										
2018 APEX (%)	10,90	1,99	1,69	1,78	-8,54	-3,02	5,20	-3,42	1,95	11,71	2,99	0,66
IBOV (%)	11,14	0,52	0,01	0,88	-10,87	-5,20	8,88	-3,21	3,48	10,19	2,38	-1,81

RETORNO ACUMULADO	2019	2018	2017	2016	2015	2014	12 Meses	24 Meses	Desde Início
APEX (%)	8,86	24,57	27,20	29,15	-11,48	3,47	19,88	54,97	119,44
IBOV (%)	8,76	15,03	26,86	38,94	-13,31	-2,91	11,99	43,39	61,23

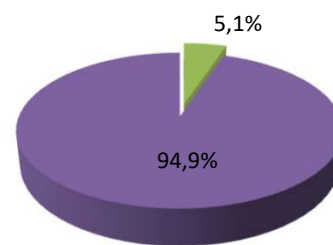
**ATRIBUIÇÃO DE PERFORMANCE E ESTATÍSTICAS DO FUNDO**

**MARKET CAP | % EXPOSIÇÃO**



■ Entre R\$ 1 Bi e R\$ 5 Bi ■ Entre R\$ 5 Bi e R\$ 10 Bi  
 ■ Entre R\$ 10 Bi e R\$ 25 Bi ■ Acima de R\$ 25 Bi

**VOL. MÉDIO NEGOCIADO | % EXPOSIÇÃO**



■ Entre R\$ 1 MM e R\$ 5 MM ■ Entre R\$ 5 MM e R\$ 10 MM  
 ■ Entre R\$ 10 MM e R\$ 25 MM ■ Acima de R\$ 25 MM

CONTRIBUIÇÃO POR SETOR	Retorno Mês (%)	Exposição Bruta (%)
Petróleo, Gás e Bio.	0,52	11,80
Materiais Básicos	0,31	14,50
Bens Industriais	0,24	15,80
Consumo Cíclico	-1,01	18,30
Consumo Não Cíclico	0,00	0,00
Saúde	-0,17	3,30
Financeiro e Outros	-0,76	19,70
Tecnologia da Informação	0,00	0,00
Telecomunicações	0,00	0,00
Utilidade Pública	-0,18	13,20
Caixa + Adm. + Perf. + Outros	-0,15	-
<b>Custos</b>	-0,15	-
<b>TOTAL</b>	<b>-1,20</b>	<b>96,60</b>

ESTATÍSTICAS DO FUNDO	APEX	IBOV
Retorno desde o Início	119,44%	61,23%
Maior Retorno Mensal	11,76%	16,97%
Menor Retorno Mensal	-9,79%	-11,70%
Vol. Anualizada	18,11%	22,48%
Correlação com o Ibov.	0,94	
Meses Positivos	46	44
Meses Negativos	33	35
Início do Fundo	20/08/2012	
Patrimônio Atual	635,36 MM	
Patrimônio Médio 12m	379,29 MM	
Patrimônio Atual da Estratégia	5.245,09 MM	

**INFORMAÇÕES**

**MOVIMENTAÇÃO**

INVESTIMENTO INICIAL MÍNIMO: R\$ 1.000,00  
 MOVIMENTAÇÃO MÍNIMA / SALDO MÍNIMO: R\$ 1.000,00  
 CONVERSÃO DAS COTAS: Aplicação: D+1  
 Resgate c/ cobrança de tx. de saída: D+1  
 Resgate s/ cobrança de tx. de saída: D+30  
 LIQUIDAÇÃO DO RESGATE: 3 dias úteis após a cotização  
 HORÁRIO DE MOVIMENTAÇÕES: Até às 14h00

**DADOS BANCÁRIOS**

BANCO: 017 - BNY Mellon Banco S.A.  
 AGÊNCIA: 001  
 C/C: 222-4  
 FUNDO: APEX AÇÕES 30 FIC FIA  
 CNPJ: 15.862.830/0001-03



**CARACTERÍSTICAS**

PÚBLICO ALVO: Investidores em geral  
 INÍCIO DO FUNDO: 20/08/2012  
 CLASSIFICAÇÃO CVM: Fundo de Ações  
 CLASSIFICAÇÃO ANBIMA: Ações Livres

**TAXA DE ADMINISTRAÇÃO:**

Mínima: 1,90% a.a. sobre o PL do fundo + 0,10% a.a. sobre o PL do fundo Master  
 Máxima: 2,50% a.a. sobre o PL do fundo

**TAXA DE PERFORMANCE**

20% do que exceder 100% do IBOVESPA

**INFORMAÇÕES ADICIONAIS**

ADMINISTRADOR: BNY Mellon SF DTVM S.A.  
 GESTOR: Apex Capital Ltda.  
 CUSTODIANTE: BNY Mellon Banco S.A.  
 DISTRIBUIDOR: Apex Capital Ltda.  
 AUDITORIA: KPMG Auditores Independentes

Leia o prospecto, o formulário de informações complementares, lâmina de informações essenciais e o regulamento antes de investir. Rentabilidade obtida no passado não representa garantia de resultados futuros. A rentabilidade divulgada não é líquida de impostos e taxa de saída. O investimento em Fundos não é garantido pelo Fundo Garantidor de Crédito – FGC e não conta com garantia do administrador, do gestor ou de qualquer mecanismo de seguro. As informações contidas neste material são meramente informativas e não se constituem em qualquer tipo de oferta de investimentos, convite ou venda e nem aconselhamento ou sugestão de investimento. Ressaltamos que: (i) os dados e informações aqui contidos não devem servir como base exclusiva para tomadas de decisões de investimento, e (ii) os resultados e eventuais rentabilidades verificadas no passado para determinado produto, modalidade de investimento ou em algum segmento envolvendo derivativos como parte integrante de suas estratégias e políticas de investimento, podem resultar em significativas perdas patrimoniais para seus investidores e, inclusive acarretar perdas superiores ao capital aplicado e a consequente obrigação do investidor de aportar recursos adicionais para cobrir os prejuízos gerados. Em se tratando de fundos de investimento, as normas da ANBIMA recomendam que a análise de rentabilidade de fundos de investimento seja efetuada considerando, no mínimo, 12 (doze) meses.