

**A GESTORA**

A Apex foi fundada em 2011, com foco na gestão de fundos de ações divididos nas estratégias Long Only, Long Biased e Long Short. A gestora tem uma equipe de profissionais com larga experiência no mercado financeiro: são 12 pessoas dedicadas a gestão dos fundos e 9 pessoas dando suporte à instituição para garantir a excelência em todo o processo.

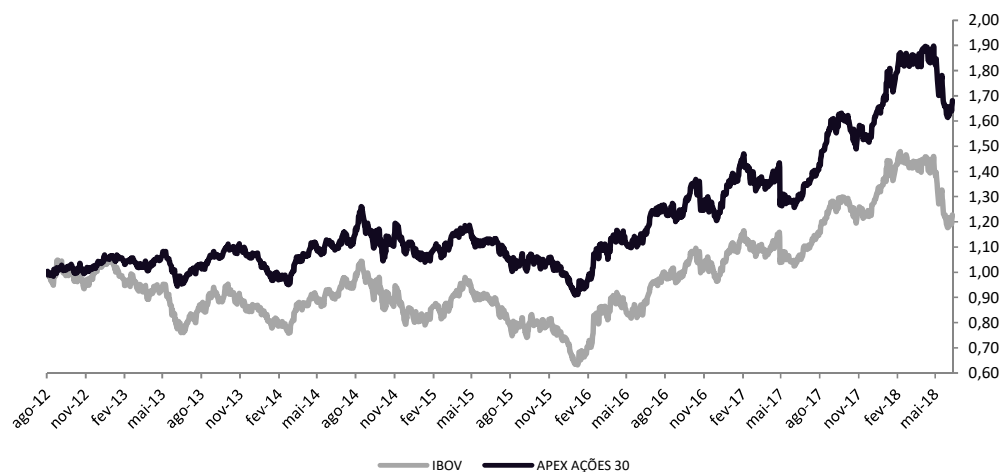
**O FUNDO E A ESTRATÉGIA**

A política de investimento do fundo consiste em alocar seus recursos em ações admitidas à negociação no mercado à vista de bolsa de valores ou entidade do mercado de balcão organizado, títulos públicos e operações no mercado de derivativos, observadas as limitações previstas, com o objetivo de investir no mercado de valores mobiliários buscando proporcionar a seus cotistas ganhos de capital, a longo prazo, sem apresentar, necessariamente, correlação com qualquer índice de ações.

**PÚBLICO-ALVO**

O FUNDO tem como público alvo os investidores em geral, observando, no que couber, as modalidades de investimento, os limites e as vedações estabelecidas nas Resoluções 4.661/18 e 3.922/10 do Conselho Monetário Nacional.

**PERFORMANCE**

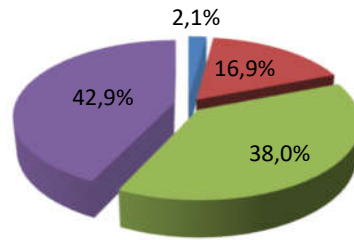


RETORNO MENSAL	JAN	FEV	MAR	ABR	MAI	JUN	JUL	AGO	SET	OUT	NOV	DEZ
2018 APEX (%)	10,90	1,99	1,69	1,78	-8,54	-3,02						
IBOV (%)	11,14	0,52	0,01	0,88	-10,87	-5,20						
2017 APEX (%)	7,26	3,76	-3,93	1,00	-6,90	2,09	5,09	8,34	5,83	-0,64	-2,34	5,98
IBOV (%)	7,38	3,08	-2,52	0,64	-4,12	0,30	4,80	7,46	4,88	0,02	-3,15	6,16

RETORNO ACUMULADO	2018	2017	2016	2015	2014	2013	12 Meses	24 Meses	Desde Início
APEX (%)	3,84	27,20	29,15	-11,48	3,47	3,24	28,69	46,16	68,05
IBOV (%)	-4,76	26,86	38,94	-13,31	-2,91	-15,50	15,68	41,22	22,74

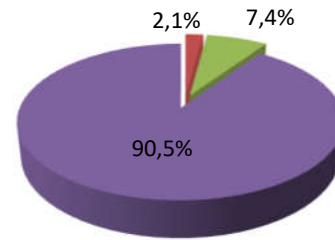
**ATRIBUIÇÃO DE PERFORMANCE E ESTATÍSTICAS DO FUNDO**

**MARKET CAP | % EXPOSIÇÃO**



■ Entre R\$ 1 Bi e R\$ 5 Bi ■ Entre R\$ 5 Bi e R\$ 10 Bi  
■ Entre R\$ 10 Bi e R\$ 25 Bi ■ Acima de R\$ 25 Bi

**VOL. MÉDIO NEGOCIADO | % EXPOSIÇÃO**



■ Entre R\$ 1 MM e R\$ 5 MM ■ Entre R\$ 5 MM e R\$ 10 MM  
■ Entre R\$ 10 MM e R\$ 25 MM ■ Acima de R\$ 25 MM

CONTRIBUIÇÃO POR SETOR (GICS)	Retorno Mês (%)	Exposição Bruta (%)
Energia	-0,54	4,40
Materiais Básicos	-0,45	21,70
Bens Industriais	-0,08	12,90
Consumo Cíclico	-1,08	13,80
Consumo Não Cíclico	-0,02	4,60
Saúde	-0,01	4,30
Serviços Financeiros	-0,71	15,40
TI & Telecom	0,00	0,00
Utilidade Pública	-0,10	8,60
Shoppings e Prop. Imobiliárias	0,33	1,90
Caixa + Adm. + Perf. + Outros Custos	-0,36	-
<b>TOTAL</b>	<b>-3,02</b>	<b>87,60</b>

ESTATÍSTICAS DO FUNDO	APEX	IBOV
Retorno desde o Início	68,05%	22,74%
Maior Retorno Mensal	11,76%	16,97%
Menor Retorno Mensal	-9,79%	-11,70%
Vol. Anualizada	17,93%	22,53%
Correlação com o Ibov.	0,94	
Meses Positivos	40	39
Meses Negativos	31	32
Início do Fundo	20/08/2012	
Patrimônio Atual	292,60 MM	
Patrimônio Médio 12m	264,93 MM	
Patrimônio Atual da Estratégia	3.700,32 MM	


**INFORMAÇÕES**

**MOVIMENTAÇÃO**

INVESTIMENTO INICIAL MÍNIMO: R\$ 5.000,00  
 MOVIMENTAÇÃO MÍNIMA / SALDO MÍNIMO: R\$ 5.000,00  
 CONVERSÃO DAS COTAS: Aplicação: D+1  
 Resgate c/ cobrança de tx. de saída: D+1  
 Resgate s/ cobrança de tx. de saída: D+30  
 LIQUIDAÇÃO DO RESGATE: 3 dias úteis após a cotização  
 HORÁRIO DE MOVIMENTAÇÕES: Até às 14h00

**DADOS BANCÁRIOS**

BANCO: 017 - BNY Mellon Banco S.A.  
 AGÊNCIA: 001  
 C/C: 222-4  
 FUNDO: APEX AÇÕES 30 FIC FIA  
 CNPJ: 15.862.830/0001-03



**CARACTERÍSTICAS**

PÚBLICO ALVO: Investidores em geral  
 INÍCIO DO FUNDO: 20/08/2012  
 CLASSIFICAÇÃO CVM: Fundo de Ações  
 CLASSIFICAÇÃO ANBIMA: Ações Livre

**TAXA DE ADMINISTRAÇÃO:**

Mínima: 1,90% a.a. sobre o PL do fundo + 0,10% a.a. sobre o PL do fundo Master  
 Máxima: 2,50% a.a. sobre o PL do fundo

**TAXA DE PERFORMANCE**

20% do que exceder 100% do IBOVESPA

**INFORMAÇÕES ADICIONAIS**

ADMINISTRADOR: BNY Mellon SF DTVM S.A.  
 GESTOR: Apex Capital Ltda.  
 CUSTODIANTE: BNY Mellon Banco S.A.  
 DISTRIBUIDOR: Apex Capital Ltda.  
 AUDITORIA: KPMG Auditores Independentes

As informações contidas neste documento são de caráter exclusivamente informativo. Fundos de investimento não contam com garantia do administrador, do gestor, de qualquer mecanismo de seguro ou do Fundo Garantidor de Crédito – FGC. Para avaliação da performance de um fundo de investimento, é recomendável a análise de, no mínimo, 12 (doze) meses. Este fundo de cotas aplica em fundo de investimento que utiliza estratégias com derivativos como parte integrante de suas políticas de investimento; tais estratégias, da forma como são adotadas, podem resultar em significativas perdas patrimoniais para seus cotistas. Os fundos multimercados com renda variável podem estar expostos a significativa concentração em ativos de poucos emissores, com o risco daí decorrente - leia o prospecto e o regulamento antes de investir. Rentabilidade passada não representa garantia de rentabilidade futura. A rentabilidade divulgada não é líquida de impostos. Administrador: BNY Mellon Serviços Financeiros DTVM S.A. (CNPJ: 02.201.501/0001-61), Av. Presidente Wilson, 231, 11º andar, Rio de Janeiro, RJ, CEP 20030-905, Telefone: (21) 3219-2500, Fax: (21) 3919-2501, Site: www.bnymellon.com.br/sf, SAC: sac@bnymellon.com.br ou (21) 3219-2600, (11) 3050-8010, Ouvidoria: ouvidoria@bnymellon.com.br ou 0800 725 3219.