

A GESTORA

A Apex foi fundada em 2011, com foco na gestão de fundos de ações divididos nas estratégias Long Only, Long Biased e Long Short. A gestora tem uma equipe de profissionais com larga experiência no mercado financeiro: são 12 pessoas dedicadas a gestão dos fundos e 9 pessoas dando suporte à instituição para garantir a excelência em todo o processo.

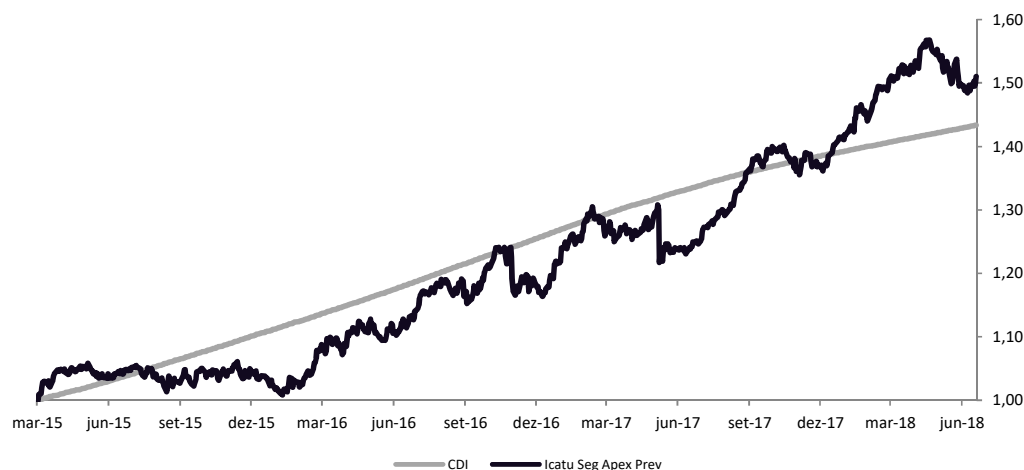
O FUNDO E A ESTRATÉGIA

O FUNDO tem por objetivo buscar retorno ao seu COTISTA através de investimentos em diversas classes de ativos financeiros disponíveis nos mercados de renda fixa, renda variável, cambial, derivativos e cotas de fundos de investimento, negociados nos mercados interno e externo, sem o compromisso de concentração em nenhuma classe específica.

PÚBLICO-ALVO

O FUNDO destina-se exclusivamente a receber diretamente, recursos referentes às reservas técnicas de Plano Gerador de Benefício Livre – PGBL e de Vida Gerador de Benefício Livre - VGBL instituídos pela Icatu Seguros S.A .

PERFORMANCE

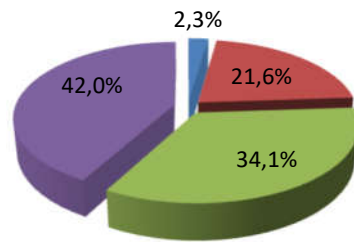


RETORNO MENSAL	JAN	FEV	MAR	ABR	MAI	JUN	JUL	AGO	SET	OUT	NOV	DEZ
2018 APEX (%)	4,18	1,97	2,44	2,71	-3,88	0,23						
CDI (%)	0,58	0,47	0,53	0,52	0,52	0,52						
2017 APEX (%)	4,37	2,95	-1,36	0,59	-3,07	1,04	3,06	3,71	3,08	0,40	-1,02	2,53
CDI (%)	1,09	0,87	1,05	0,79	0,93	0,81	0,80	0,80	0,64	0,65	0,57	0,54

RETORNO ACUMULADO	2018	2017	2016	2015	2014	2013	12 Meses	24 Meses	Desde Início
APEX (%)	7,69	17,20	15,61				20,87	34,11	51,03
CDI (%)	3,18	9,95	14,00				7,37	21,18	43,38

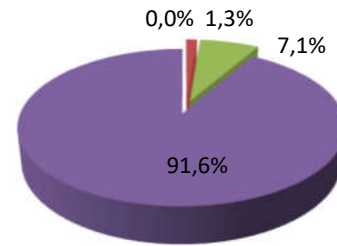
ATRIBUIÇÃO DE PERFORMANCE E ESTATÍSTICAS DO FUNDO

MARKET CAP | % EXPOSIÇÃO



■ Entre R\$ 1 Bi e R\$ 5 Bi ■ Entre R\$ 5 Bi e R\$ 10 Bi
■ Entre R\$ 10 Bi e R\$ 25 Bi ■ Acima de R\$ 25 Bi

VOL. MÉDIO NEGOCIADO | % EXPOSIÇÃO



■ Entre R\$ 1 MM e R\$ 5 MM ■ Entre R\$ 5 MM e R\$ 10 MM
■ Entre R\$ 10 MM e R\$ 25 MM ■ Acima de R\$ 25 MM

CONTRIBUIÇÃO POR SETOR (GICS)	Retorno Mês (%)	Exposição Bruta (%)
Energia	0,12	6,40
Materiais Básicos	-0,41	15,90
Bens Industriais	-0,04	6,10
Consumo Cíclico	-0,36	9,60
Consumo Não Cíclico	0,01	4,50
Saúde	-0,02	1,90
Serviços Financeiros	-0,12	6,30
TI & Telecom	0,03	0,70
Utilidade Pública	0,96	8,70
Shoppings e Prop. Imobiliárias	0,12	2,60
Caixa + IMA-B + Adm. + Perf. + Outros Custos	-0,06	40,29
TOTAL	0,23	102,99

ESTATÍSTICAS DO FUNDO	APEX	CDI
Retorno desde o Início	51,03%	43,38%
Maior Retorno Mensal	5,49%	1,21%
Menor Retorno Mensal	-3,88%	0,47%
Vol. Anualizada	9,10%	
Correlação com o Ibov.	0,88	
Meses Positivos	19	
Meses Negativos	21	
Início do Fundo	11/03/2015	
Patrimônio Atual	21,85 MM	
Patrimônio Médio 12m	12,36 MM	
Patrimônio Sobre Gestão da Apex	799,77 MM	

INFORMAÇÕES

MOVIMENTAÇÃO

Aplicação Mínima, Movimentação, Mínima e Saldo Mínimo: serão estabelecidos pelos planos (PGBL/VGBL) disponibilizados pela Icatu, sob sua responsabilidade.

Para mais informações, consultar a seguradora ou entre em contato conosco.

CARACTERÍSTICAS

INÍCIO DO FUNDO: 11/03/2015
CLASSIFICAÇÃO CVM: Fundo Multimercado
CLASSIFICAÇÃO ANBIMA: Previdência Multimercados

TAXA DE ADMINISTRAÇÃO:

Máxima: 2,00% a.a. sobre o PL do fundo

INFORMAÇÕES ADICIONAIS

ADMINISTRADOR: BEM DTVM LTDA.
GESTOR: Apex Capital Ltda.
CUSTODIANTE: Banco Bradesco S.A.
DISTRIBUIDOR: Apex Capital Ltda.
AUDITORIA: KPMG Auditores Independentes



As informações contidas neste documento são de caráter exclusivamente informativo. Fundos de investimento não contam com garantia do administrador, do gestor, de qualquer mecanismo de seguro ou do Fundo Garantidor de Crédito – FGC. Para avaliação da performance de um fundo de investimento, é recomendável a análise de, no mínimo, 12 (doze) meses. Este fundo de cotas aplica em fundo de investimento que utiliza estratégias com derivativos como parte integrante de suas políticas de investimento; tais estratégias, da forma como são adotadas, podem resultar em significativas perdas patrimoniais para seus cotistas. Os fundos multimercados com renda variável podem estar expostos a significativa concentração em ativos de poucos emissores, com o risco daí decorrente - leia o prospecto e o regulamento antes de investir. Rentabilidade passada não representa garantia de rentabilidade futura. A rentabilidade divulgada não é líquida de impostos. Administrador: BNY Mellon Serviços Financeiros DTVM S.A. (CNPJ: 02.201.501/0001-61), Av. Presidente Wilson, 231, 11º andar, Rio de Janeiro, RJ, CEP 20030-905, Telefone: (21) 3219-2500, Fax: (21) 3919-2501, Site: www.bnymellon.com.br/sf, SAC: sac@bnymellon.com.br ou (21) 3219-2600, (11) 3050-8010, Ouvidoria: ouvidoria@bnymellon.com.br ou 0800 725 3219.